



Indikatorer för finansiell samordning: "Hur vet vi att det blir bättre?"



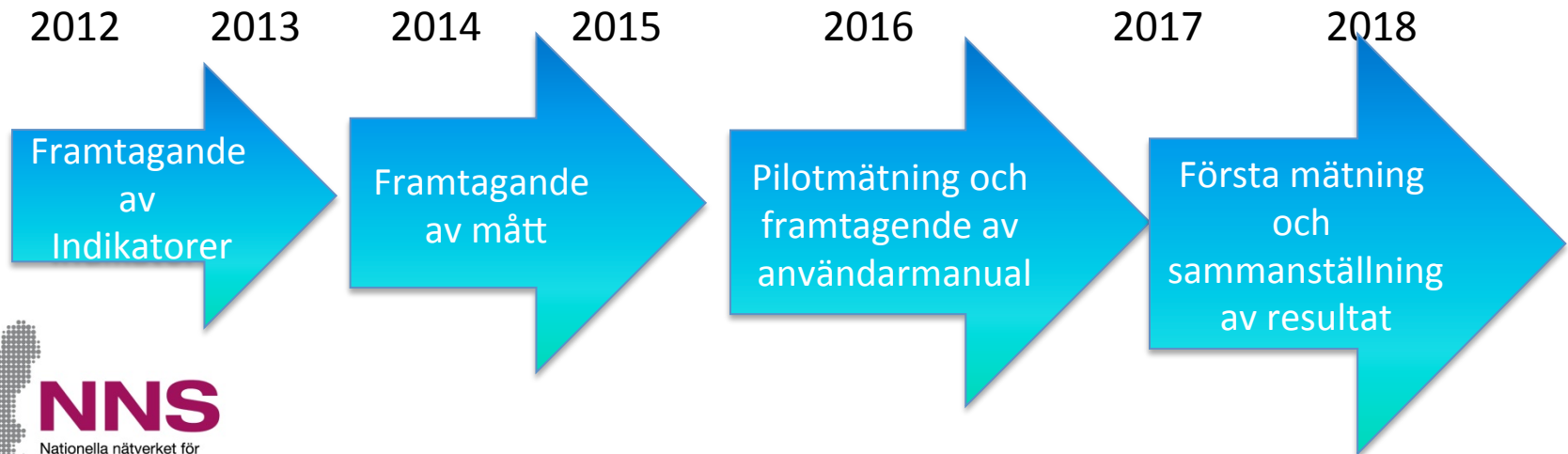
How Will I Know?

Frågor att reflektera kring:

- Hur märker vi när vi lyckas med samverkan genom den finansiella samordningen?
- Vilka tecken märks?
- Anta att vi hittar gemensamma indikatorer/tecken, och att vi använder likadana mått, vilken skillnad skulle det göra? Vad mer x 6?

Indikatorer för finansiell samordning

Processen som började 2012 har involverat allt fler längs vägen. Från 137 indikatorer till 15 kärnindikatorer via konsensuskonferens april 2014. Olika förbund, olika roller, perspektiv, forskning, nationella aktörer. Stor process, hög grad av inkludering, många seminarier, öppna möten etc. Finansiering från regering och 47 förbund. Måtten testat hos 16 förbund. Kvalitetssäkrat som få annat. Första mätning nationellt oktober 2017. Första nationell rapport vinter 2018.



15 st kärnindikatorer

Kärnindikatorer både process och effektindikatorer, och både inom det individ- (ex nedan) och det strukturinriktade arbetet

Nr 1: Deltagare känner att de insatser som erbjuds är organiserade runt deras behov (personcentrerade)

Nr 7: Det har skett en stegförflyttning närmare arbetsmarknaden/egen försörjning där deltagaren varit med i arbetet

15 st kärnindikatorer

Nr 9: Att det systematiskt, mer än förut, tillvaratas erfarenheter, kunskaper och synpunkter såväl från enskilda deltagare/brukare och från brukarorganisationer eller grupper av deltagare

Nr 12: En struktur har skapats vars huvuduppgifter är att strategiskt initiera, upprätthålla och underhålla relationer

(Alla indikatorer finns i Användarmanualen)

32 st mått, 5 respondentgrupper

Varje indikator har ett eller flera mått. Totalt 32 st mått. Nästan alla mått är enkätfrågor till olika respondenter.

För indikator 11 (Effekter för deltagare som kommer ur de samordnade insatserna är hållbara över tid) är måttet registerstudie via SCB. Testas via Socialstyrelsen.

De fem respondentgrupperna är deltagare, personal, förbundschef, styrelse och parternas chefsgrupp. För deltagare finns två varianter beroende på om deltagare är pågående eller avslutad.

Enkäterna fångar en ögonblicksbild.

Syfte med indikatorerna

- möjliggöra bedömning av kvalitet avseende samordningsförbundets verksamhet över tid, både lokalt och regionalt
- möjliggöra jämförelser mellan förbund som ger förbund och ingående parter ett stöd för att förbättra (den finansiella) samordningen av arbetslivsrehabiliterande insatser
- möjlighet att aggregera data nationellt

Avtal med NNS

Verktyget (enkäterna) är gratis. Vill förbundet dock kunna göra jämförelser, få stöd/support, bidra till utveckling, enhetliga analyser m.m., kan detta erbjudas via NNS.

Tjänsten kostar 10 000 kr/år per förbund. Medlen finansierar det vi tillsammans beslutar om.

Organisering via utvecklingsgrupp.

Mer information

Hemsida: <http://nnsfinsam.se/utveckling/indikatorer.aspx>

Material: Användarmanual*, Processkartor*, Enkäter*,
Användaravtal*, Registrerings- och utdelningsfiler*, FAQ för
avtal*, FAQ för användarmanual, PPT presentation*, Ex på
tjänsteutlåtande*, Utbildning*, Supportstruktur*, Översätta
deltagarenkäter, Analysstöd

Utvecklare: Jonas Wells

Mail jonas.wells@nnsfinsam.se

Tel 0706-38 06 17



edan klart)